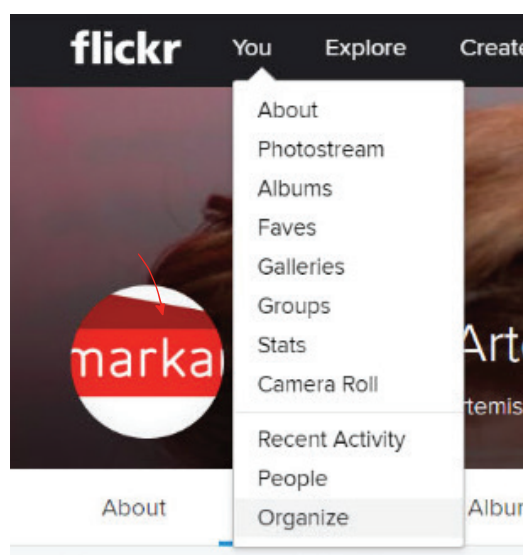


# DE FLICKR ALBUMS VAN JE AFDELING ZICHTBAAR MAKEN OP WWW.MARKANTVZW.BE

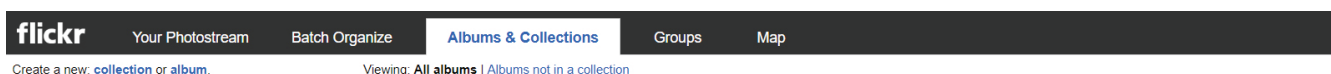
1

Na het inloggen in Flickr  
klik je op 'YOU'  
en kies 'ORGANIZE'.



2

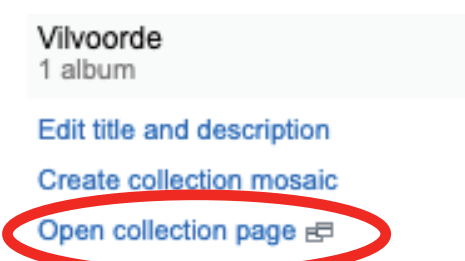
Kies in bovenste werkbalk 'Albums & Collections'.



3

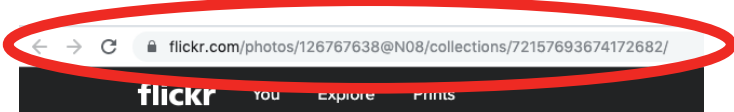


Ga naar jouw afdeling. Klik op het pijltje rechts van de naam, deze verschijnt als je er met je muis over gaat.



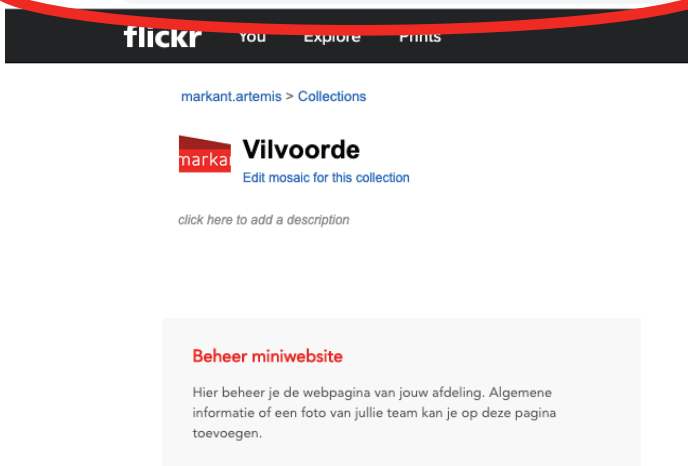
Selecteer  
'OPEN COLLECTION PAGE'

4



Kopieer de link  
bovenaan en log in  
op Madyna.  
Ga daar naar  
'BEHEER MINIWEBSITE'

5



## Beheer miniwebsite

Hier beheer je de webpagina van jouw afdeling. Algemene informatie of een foto van jullie team kan je op deze pagina toevoegen.

Naam Afdeling of regio  
Markant > Vlaams-Brabant en Brussel > VILVOORDE

Voornaam contactpersoon: Voornaam  
Familiennaam contactpersoon: Achternaam  
Email contactpersoon: contact@example.com

Facebook: https://facebook.com/jouw-pagina  
Instagram: https://www.instagram.com/jouw-pagina

LinkedIn: https://www.linkedin.com/in/jouw-pagina  
Twitter: https://www.twitter.com/jouw-pagina

flickr.com/photos/126767638@N08/collections/72157693674172682/

Kleef de link  
in het Flickr venster.  
Je album(s) zullen nu  
verschijnen op jullie  
afdelingsite.

6

Let wel op met auteursrechten. Er staan fikse boetes op het gebruik van foto's waarvoor geen auteursrechten werden betaald. Het uitgangspunt voor het gebruik van foto's is de toestemming van de persoon in kwestie (zie ook EOD economie, rubriek 'Intellectuele eigendom').

Opslaan

Druk op  
'OPSLAAN'.

7